

## ATUALIZAÇÃO DO E-MAIL PELO PORTAL DO RESPONSÁVEL

Através do nosso site [www.redesagrado.com/sao-jose](http://www.redesagrado.com/sao-jose), clique no menu Portal Acadêmico e no comando Pai ou Responsável. Ou acesse diretamente pelo endereço <http://orion.iascj.org.br/erptnt/ACTPortalRespAluColV2>.

OBS.: Nosso portal é homologado para o navegador Mozilla Firefox.

Ao acessar o Portal, na tela de login, selecione a unidade Colégio São José, digite ID de responsável, senha e clique no botão ENTRAR.

A tela de login do Portal do Responsável apresenta o logo do Sagrado Rede de Educação no topo. Abaixo, há uma mensagem de boas-vindas e um formulário com os seguintes campos: "Selecione uma Unidade" (menu suspenso), "ID Responsável" (campo de texto), "Senha" (campo de texto com máscara) e um botão "Entrar". Um link "Esqueci minha senha" está destacado com um retângulo vermelho.

Utilize este recurso caso já tenha alterado a senha e não lembra. É necessário saber seu ID de responsável e ter seu endereço de e-mail cadastrado no sistema do Colégio, pois a nova senha será enviada para o endereço de e-mail cadastrado em nosso sistema. Caso tenha dúvida do seu ID e do endereço de e-mail cadastrado, entre em contato com a Secretaria pelos telefones 3366-3029 / 3366-3031 ou e-mail [secretaria@saojose-bauru.g12.br](mailto:secretaria@saojose-bauru.g12.br) ou pelo Fale Conosco do nosso site.

Na tela principal do Portal, clique no ícone do(a) bonequinho(a) e na opção "Meu Cadastro", conforme ilustram as figuras abaixo:

A captura de tela mostra a interface do Portal do Responsável no navegador Mozilla Firefox. O cabeçalho contém o logo do Sagrado, informações do Colégio São José, o acesso atualizado e o nome do usuário. Um ícone de perfil de usuário está visível no canto superior direito. Um pop-up vermelho sobre o ícone contém o texto: "Clique aqui e aparecerá o menu abaixo:" e "Clique sobre a opção 'Meu Cadastro'". O pop-up mostra um menu com o nome do usuário, o ID, o ícone de perfil e os botões "Meu Cadastro" e "Sair".

Colégio São José  
Ensino Fundamental - 6º ao 9º ano  
8º Ano - 8

Acesso: 12/02/2014 às 12h28  
< 31/12/2013 TER >

Nome do Nono e Nono  
ID: N° 7

Meu Cadastro Sair

Disciplina	Aval.	Nota	Falta	Freq.
Língua	MFI	6,00	12	82,67
Matem	MFI	6,00	8	95,51
Inglês	MFI	7,00	16	75,00
Ciênci	MFI	6,00	0	100,00
Geogre	MAN	7,00	5	95,45
Históri	MAN	6,50	3	87,50
Educaç	MFI	10,00	0	100,00

Tipo de Cobrança	Vcto.	Receber
Material Escola	20/02/2014	.
Mensalidade - 2	05/02/2014	0,00
Material Escola	20/01/2014	.
Mensalidade - 1	05/01/2014	0,00
Material Escola	20/12/2013	.
Mensalidade - 1	05/12/2013	0,00
Material Escola	20/11/2013	.

Após clicar na opção “Meu Cadastro”, surgirá a janela abaixo. Nesta tela é possível realizar alteração do(s) telefone(s) de contato e endereço(s) de e-mail. O responsável pode realizar alterações nos cadastros dele mesmo e do(s) aluno(s) pelo(s) qual(is) é responsável. Para isso, basta alternar nas guias (abas) o nome do(a) aluno(a) e do responsável.

**Meu Cadastro**

Filho do Nono de Nonono Nono      Responsável Nono de Nono Nono

Nome

Nome Usual

Dados Cadastrais

Data de Nascimento  anos      Sexo

Nacionalidade       Naturalidade

Etnia       Raça/Cor

Contatos

Telefone 1




Telefone 2


Telefone 3

Email 1

Email 2

Endereço Principal

Clique no ícone do “lápiz”  para incluir um telefone ou e-mail e, após a digitação, clique no ícone do “disquete”  para salvar, ou na seta  para desfazer a digitação.

Clique no ícone da lixeira  para excluir o telefone ou e-mail que está cadastrado.

Após concluir esses procedimentos, os dados estarão atualizados.