


isCooli<sup>®</sup>  
app


# TUTORIAL DE CADASTRO E USO DO ISCOOL APP

# ATIVAÇÃO DA CONTA



VOCÊ RECEBERÁ UM E-MAIL DO ISCOOL APP CONTENDO O CONVITE PARA CADASTRAMENTO NA PLATAFORMA. BASTA CLICAR NO BOTÃO "CADASTRE-SE NO ISCOOL APP".

Este é um e-mail automático e não administrado.  
Respostas enviadas para este endereço de e-mail não serão visualizadas ou respondidas.





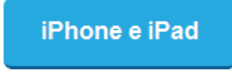





### Acompanhe seu Colégio com o IsCool App

Caro **Rafael de Oliveira** ([secretaria.modelo@iscoolapp.net](mailto:secretaria.modelo@iscoolapp.net))

O colégio **Colégio Modelo** está solicitando que você acompanhe suas notícias e aprimore a comunicação interna através do aplicativo **IsCool App**.

Veja como é simples, é só seguir os passos abaixo:

-  **Faça seu cadastro clicando no botão:**  

-  **Após finalizar o cadastro, ative sua conta pelo e-mail que você irá receber.**
-  **Faça o download do nosso aplicativo em seu Smartphone ou Tablet clicando nos botões abaixo:**  
 
-  **Parabéns!!!**  
✓ Agora você irá acompanhar de perto as novidades do colégio.



# CADASTRO DA CONTA

VOCÊ SERÁ DIRECIONADO AO SITE PARA CADASTRAR SUA SENHA E INSERIR OUTROS DADOS DE IDENTIFICAÇÃO.

Novo no IsCool App?  
Faça o cadastro agora mesmo!

**Seu Perfil**

|                    |   |           |   |
|--------------------|---|-----------|---|
| Nome               | <input type="text" value="Digite seu primeiro nome"/> | Sobrenome | <input type="text" value="Digite seu sobrenome"/> |
| País               | <input type="text" value="Brazil"/>                   | Celular   | <input type="text" value="( ) - -"/>              |
| Data de Nascimento | <input type="text" value="_/_/"/>                     | Gênero    | <input type="text" value="Não Informado"/>        |

**Sua Conta de Usuário**

|               |  |
|---------------|--|
| E-mail        | <input type="text" value="secretaria.modelo@iscoolapp.net"/> |
| Senha         | <input type="text" value="Informe uma nova senha"/>          |
| Repetir Senha | <input type="text" value="Confirme a nova senha"/>           |

Complexidade da Senha:  
-----

[Finalizar Cadastro no IsCool App](#)

# CONFIRMAÇÃO DA CONTA

APÓS FINALIZAR O CADASTRO, VOCÊ RECEBERÁ UM E-MAIL DE CONFIRMAÇÃO. NELE, VOCÊ DEVERÁ CLICAR EM "ATIVAR CONTA".



## Ative sua Conta do IsCool App

Caro(a) Rafael de Oliveira,

Sua conta no IsCool App foi criada com sucesso!

Agora só falta ativá-la, para isso clique no botão abaixo:

Ativar sua Conta do IsCool App

Em seguida, faça o download do nosso aplicativo em seu Smartphone ou Tablet clicando nos botões abaixo:

iPhone e iPad

Android



# BAIXANDO ISCOOL APP

---

BAIXE O APLICATIVO ISCOOL APP EM SEU SMARTPHONE OU TABLET.



SE SEU APARELHO UTILIZA O SISTEMA IOS,  
BASTA ENTRAR NA "APPLE STORE".



SE O SEU APARELHO É ANDROID,  
ACESSE A "PLAY STORE".

# BAIXANDO ISCOOL APP

---

LEMBRE-SE QUE VOCÊ PODE UTILIZAR O APLICATIVO EM VÁRIOS APARELHOS SIMULTANEAMENTE, BASTA FAZER O DOWNLOAD.



ALÉM DO MAIS, VOCÊ PODE OPTAR POR ACESSAR O ISCOOL APP NO COMPUTADOR, PELO PORTAL [WWW.ISCOOLAPP.NET](http://WWW.ISCOOLAPP.NET)







# LOGIN

---

ABRA O APLICATIVO E FAÇA SEU LOGIN UTILIZANDO E-MAIL E SENHA CADASTRADOS. PRONTO! LEMBRANDO QUE SEUS FILHOS JÁ FORAM AUTOMATICAMENTE CADASTRADOS PELO COLÉGIO E LIGADOS AO SEU PERFIL.



# AUTORIZAR NOTIFICAÇÕES



É MUITO IMPORTANTE QUE, APÓS ABRIR O APLICATIVO, VOCÊ CLIQUE EM "PERMITIR" E AUTORIZE O ISCOOL APP A ENVIAR NOTIFICAÇÕES. ASSIM, VOCÊ NÃO CORRE O RISCO DE FICAR SEM VISUALIZAR ALGUMA NOVA INFORMAÇÃO DO COLÉGIO.



# INÍCIO



APÓS O LOGIN VOCÊ ENTRARÁ  
NA TELA DE INÍCIO.

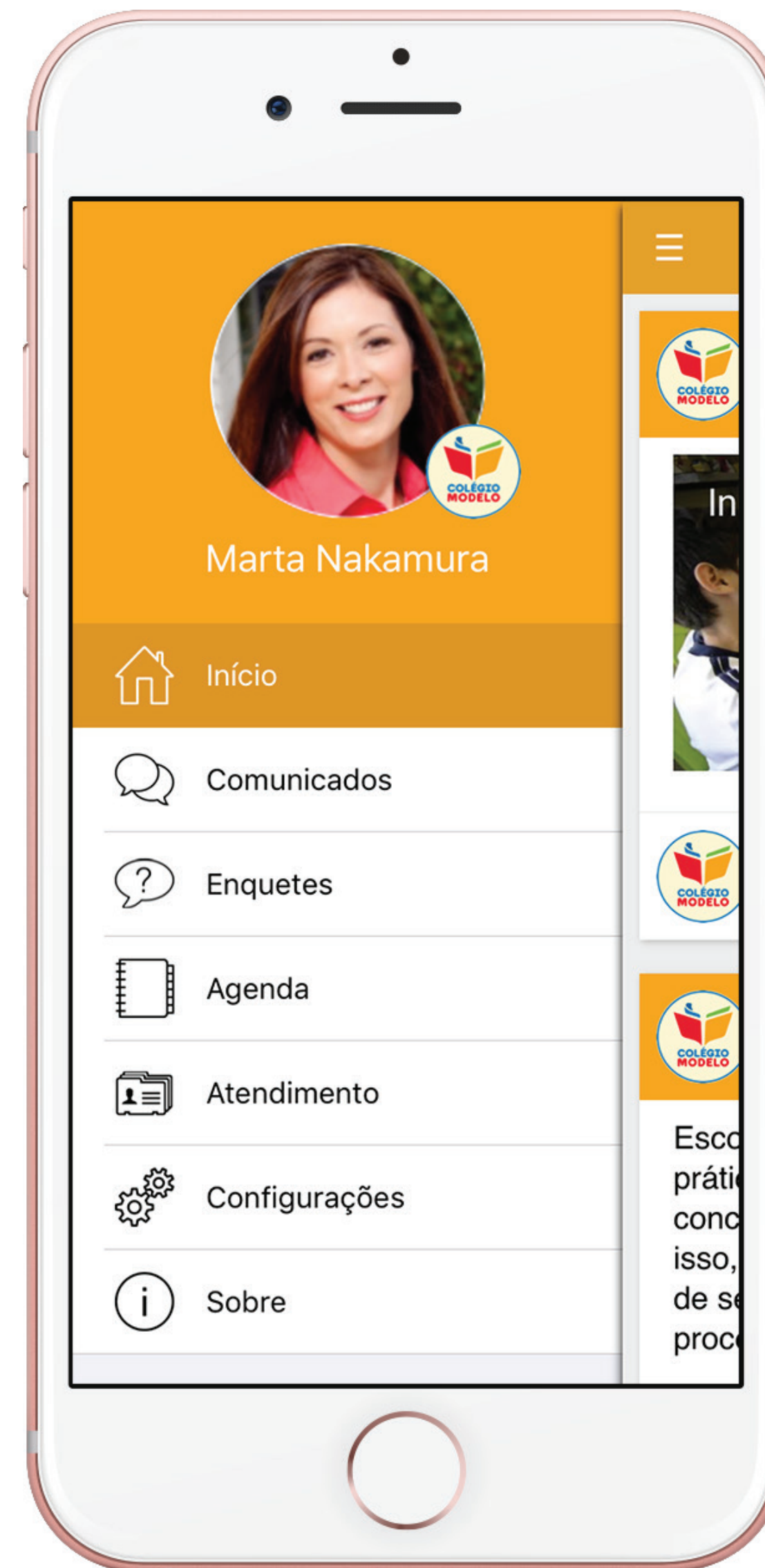
AQUI, VOCÊ VISUALIZA TODAS AS  
NOVIDADES E INFORMAÇÕES DO COLÉGIO.

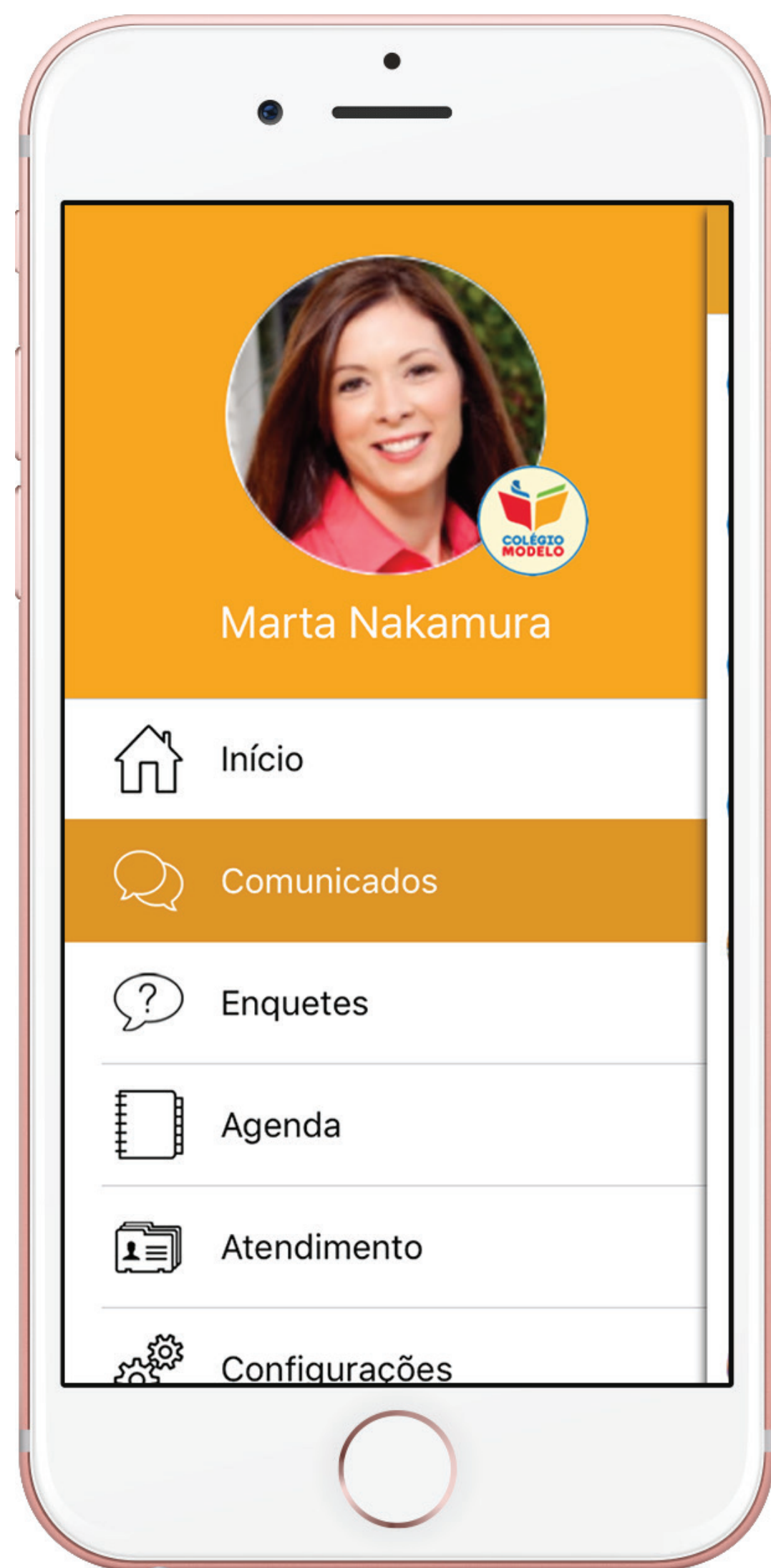
VOCÊ PODE CURTIR   
AS NOTÍCIAS QUE MAIS GOSTAR!



# MENU ≡

CLICANDO NO ÍCONE ≡,  
DO LADO SUPERIOR  
ESQUERDO, VOCÊ  
ABRE O MENU  
COMPLETO.



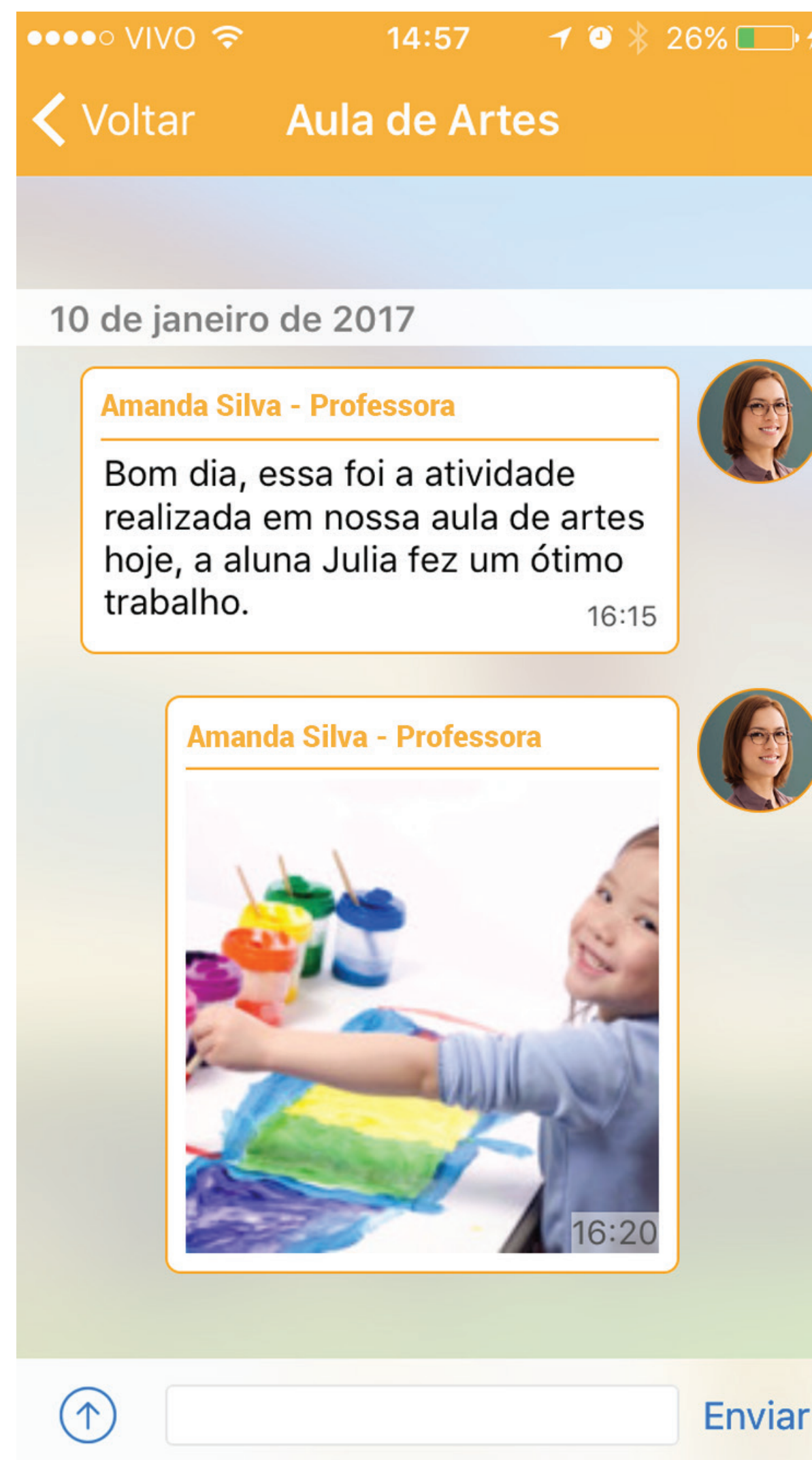
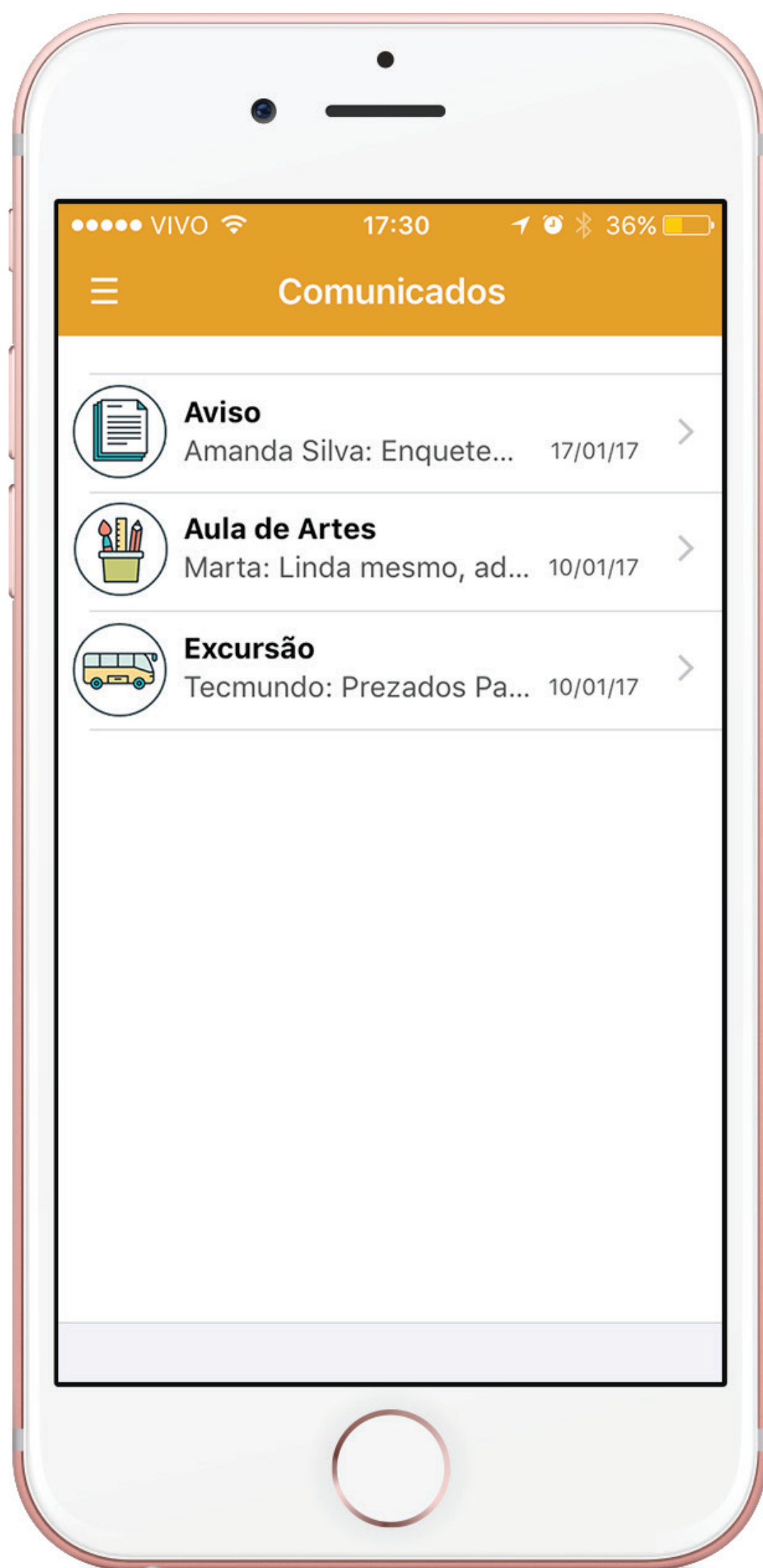


# COMUNICADOS

---

**NESSE AMBIENTE FICAM  
TODOS OS COMUNICADOS  
REFERENTES AO SEU FILHO.**



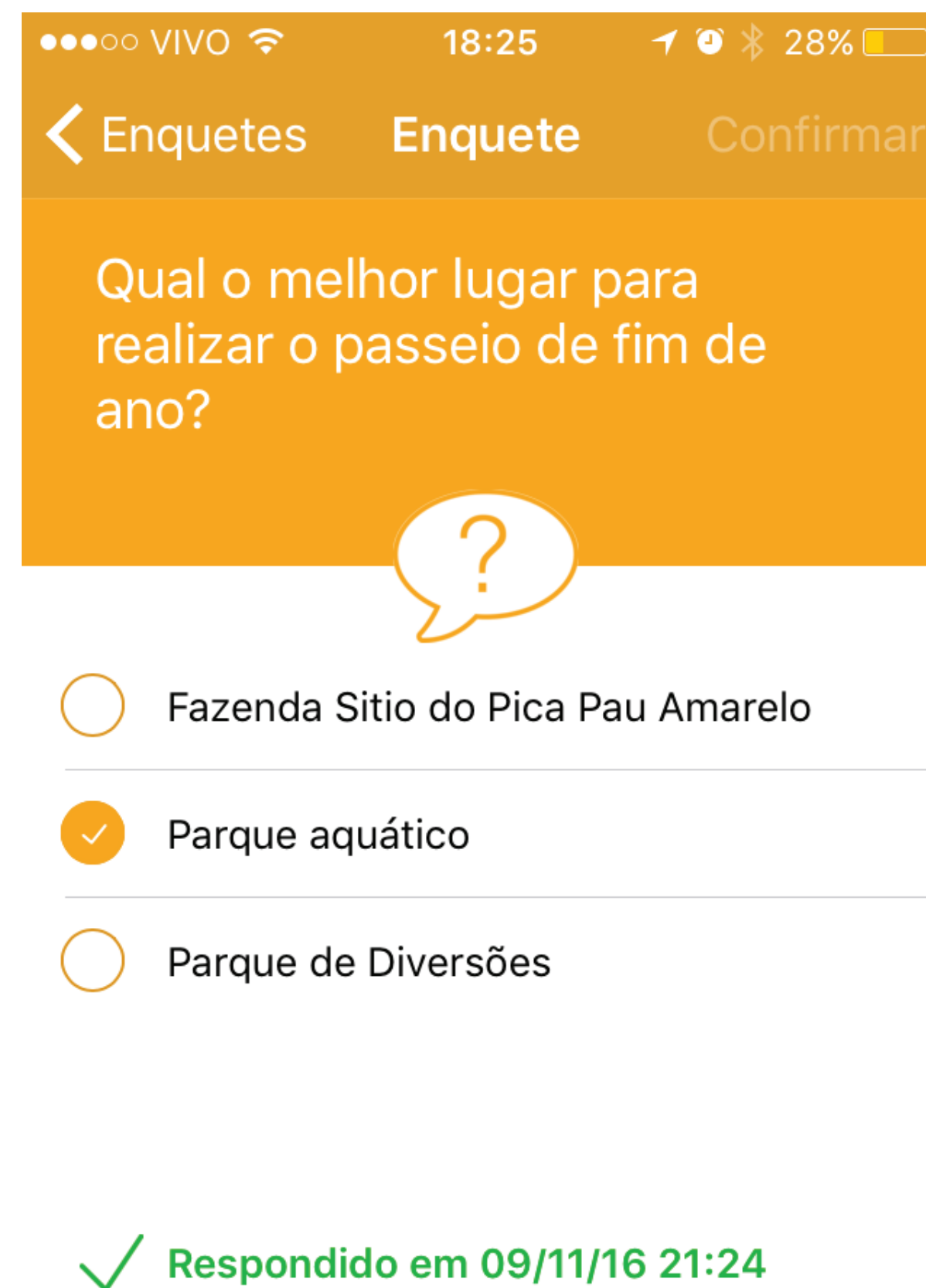
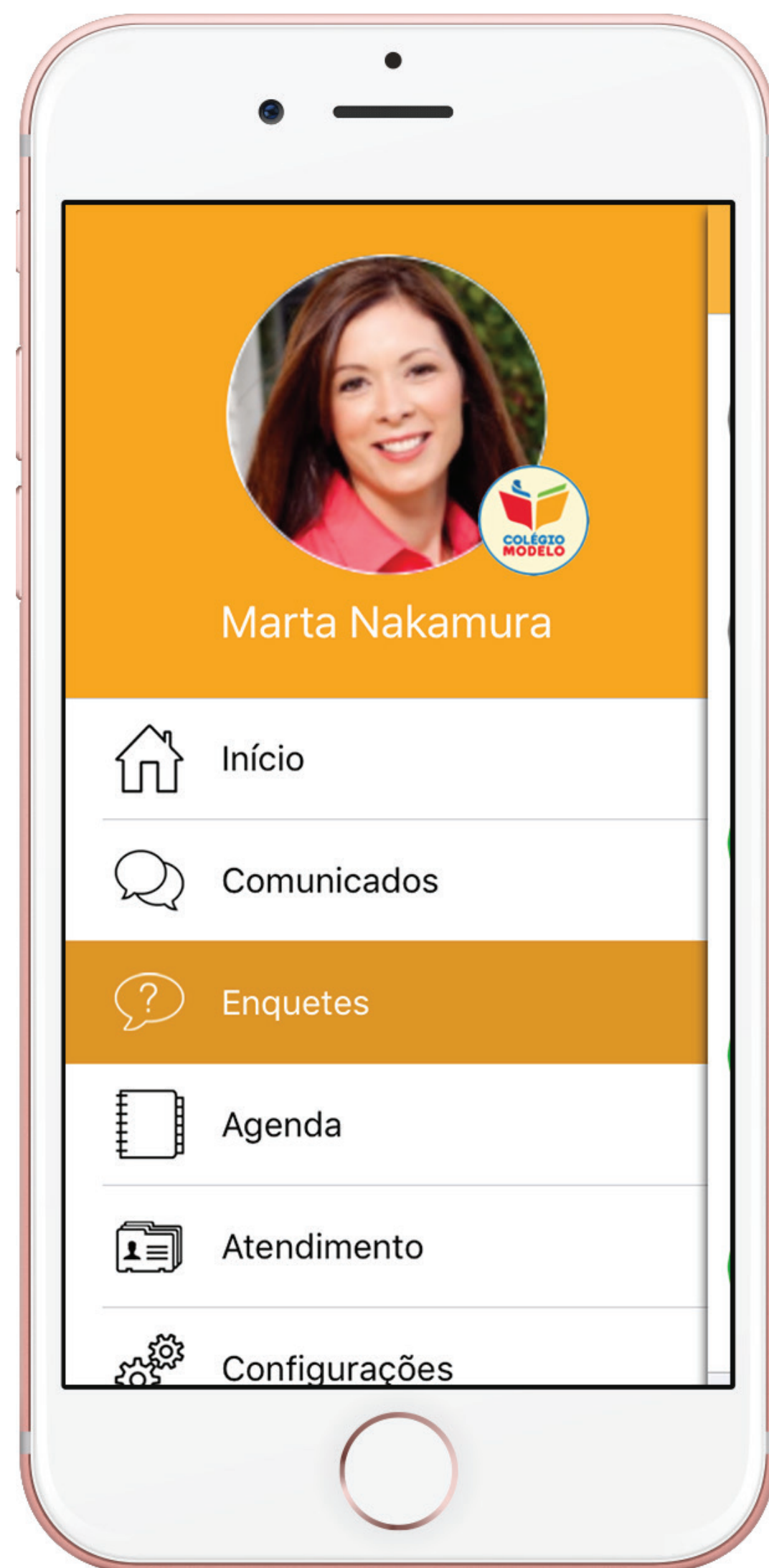


# COMUNICADOS

A LISTA DE COMUNICADOS É ORDENADA POR DATA DE CHEGADA E, QUANDO CLICAMOS EM CADA UM, PODEMOS VISUALIZAR O SEU CONTEÚDO.



UM COMUNICADO PODE CONTER TEXTO, FOTOS E ARQUIVOS.



# ENQUETES

AQUI FICAM TODAS AS ENQUETES E PESQUISAS RESPONDIDAS OU PENDENTES.

ESSAS ENQUETES SEMPRE ESTARÃO INSERIDAS DENTRO DE UM COMUNICADO!

**PRONTO! AGORA VOCÊ JÁ PODE  
ACOMPANHAR CADA DETALHE  
DA VIDA ESCOLAR DO SEU FILHO  
DE MANEIRA SIMPLES E RÁPIDA**

