



AMÉRICA LATINA: A PRODUÇÃO ECONÔMICA

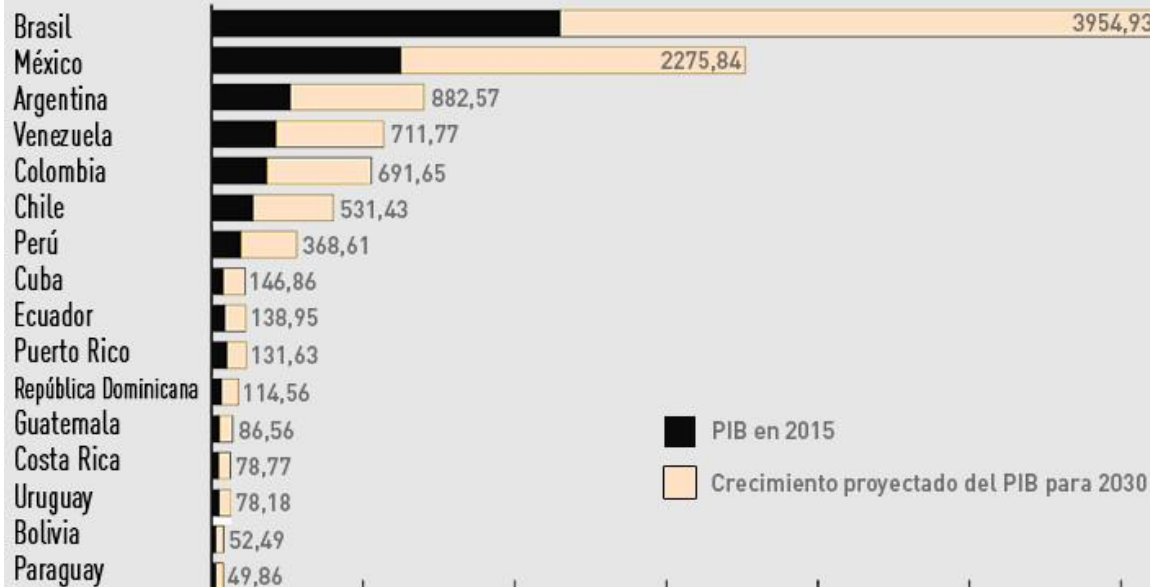
BLOCO 12



América Latina:

- Países com base econômica agrária ou mineradora.
- Países com economia industrial.

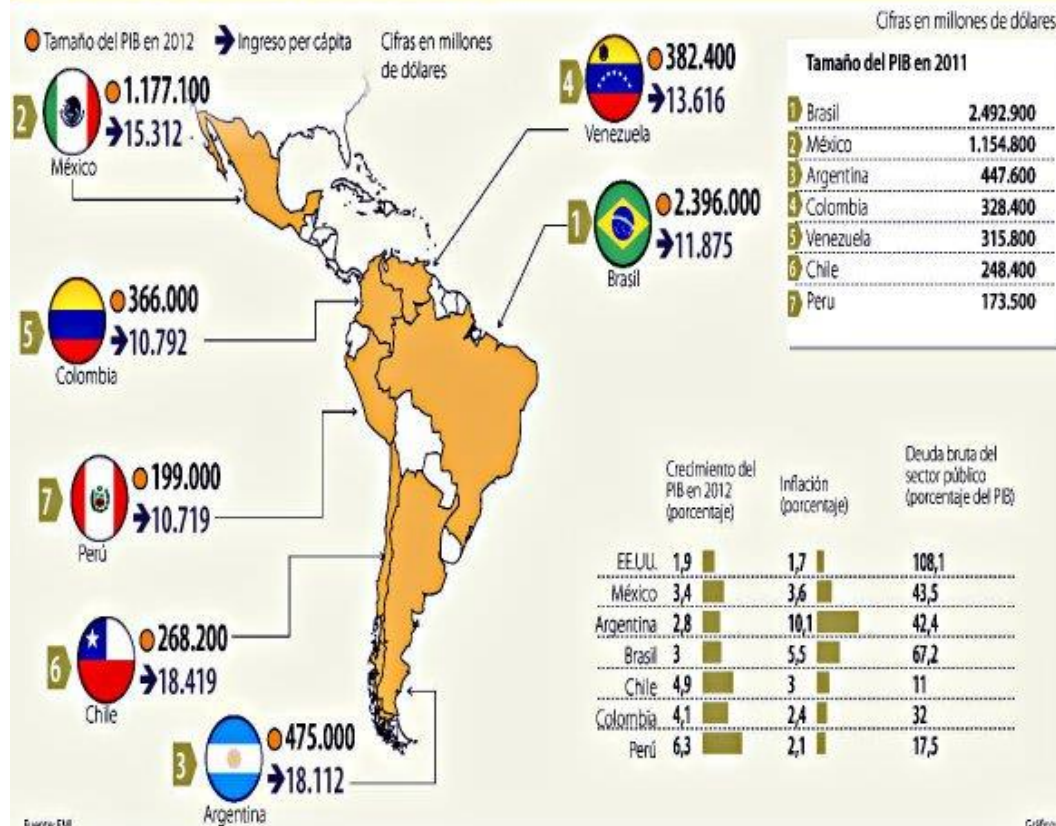
LAS ECONOMÍAS MÁS PODEROSAS DE AMÉRICA LATINA EN 2030



(en miles de millones de dólares)



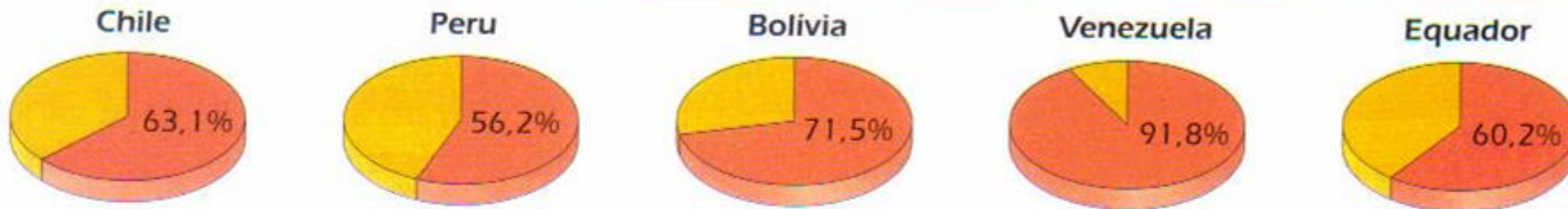
ECONOMÍAS MÁS GRANDES DE AMÉRICA LATINA



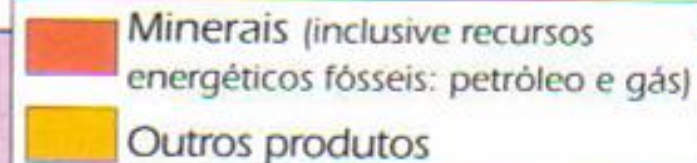
PAÍSES MINERADORES

- Passado colonial ⇒ mineração.
- Atualmente ⇒ mineração = base econômica de alguns países.

Participação dos produtos minerais no total das exportações de alguns países da América Latina — 2006



World Trade Organization (WTO). Obtido em: <www.wto.org>. Acessado em: 02/12/2008.



Maiores produtores de setor de alumínio em 2011: produções inter-relacionadas
Destaques latino-americanos

| Bauxita | Milhares de ton. | Eletricidade | Bilhões de kWh | Alumínio | Milhares de ton. |
|------------------|------------------|---------------------|----------------|---------------------|------------------|
| 1ª – Austrália | 68 400 | 1ª – China | 4 604 | 1ª – China | 18 000 |
| 2ª – China | 44 000 | 2ª – EUA | 3 953 | 2ª – Rússia | 4 000 |
| 3ª – Brasil | 28 100 | 3ª – Japão | 937 | 3ª – Canadá | 2 970 |
| 4ª – Índia | 18 000 | 4ª – Rússia | 925 | 4ª – EUA | 1 990 |
| 5ª – Guiné | 17 000 | 5ª – Índia | 835 | 5ª – Austrália | 1 930 |
| 6ª – Jamaica | 8 540 | 6ª – Canadá | 604 | 6ª – EAU | 1 800 |
| 7ª – Rússia | 5 480 | 7ª – Alemanha | 556 | 7ª – Índia | 1 700 |
| 8ª – Cazaquistão | 5 310 | 8ª – França | 510 | 8ª – Brasil | 1 410 |
| 9ª – Suriname | 4 000 | 9ª – Brasil | 509 | 9ª – Noruega | 800 |
| 10ª – Venezuela | 2 500 | 10ª – Coreia do Sul | 459 | 10ª – África do Sul | 800 |

Fontes: United States. Geological Survey 2012. Mineral commodity summaries, 2012 e CIA. The World Factbook, 2012.

Análise da tabela (página 205)

Conclusões:

- Forte concentração em poucos países.
- Alguns países se destacam.
- Os países da América Latina se destacam pouco no ranking mundial.
- A mineração é vital para alguns países.
- Pouca produção de recursos energéticos.

PAÍSES MINERADORES



Preço do petróleo

Média mensal do barril do Brent, em US\$



FONTE: Tendências Consultoria



Infográfico elaborado em: 30/09/2016



- Colonização ⇒ introdução das *plantations*.
- Vantagens da agricultura:
 - Emprega grande parte da PEA
 - Garante exportações (commodities).

| Exportações de alimentos e manufaturados de países selecionados | | | | | | | | |
|---|---|------|------|------|---|------|------|------|
| | Exportações de alimentos (% das exportações) | | | | Exportações de manufaturados (% das exportações) | | | |
| | 1970 | 1990 | 2000 | 2010 | 1970 | 1990 | 2000 | 2010 |
| Argentina | 74,3 | 56,3 | 43,8 | 51,2 | 13,9 | 29,1 | 32,5 | 33,2 |
| Bolívia | 2,7 | 18,9 | 30,2 | 15,0 | 3,0 | 4,7 | 28,9 | 6,3 |
| Brasil | 63,3 | 27,7 | 23,4 | 31,1 | 13,2 | 51,9 | 58,4 | 37,1 |
| Venezuela | 1,7 | 1,9 | 1,5 | 0,2 | 1,4 | 10,4 | 9,1 | 4,3 |

Fonte de pesquisa: Banco Mundial. Indicadores do Desenvolvimento Mundial. Disponível em: <<http://www.worldbank.org>>. Acesso em: 23 set. 2014.

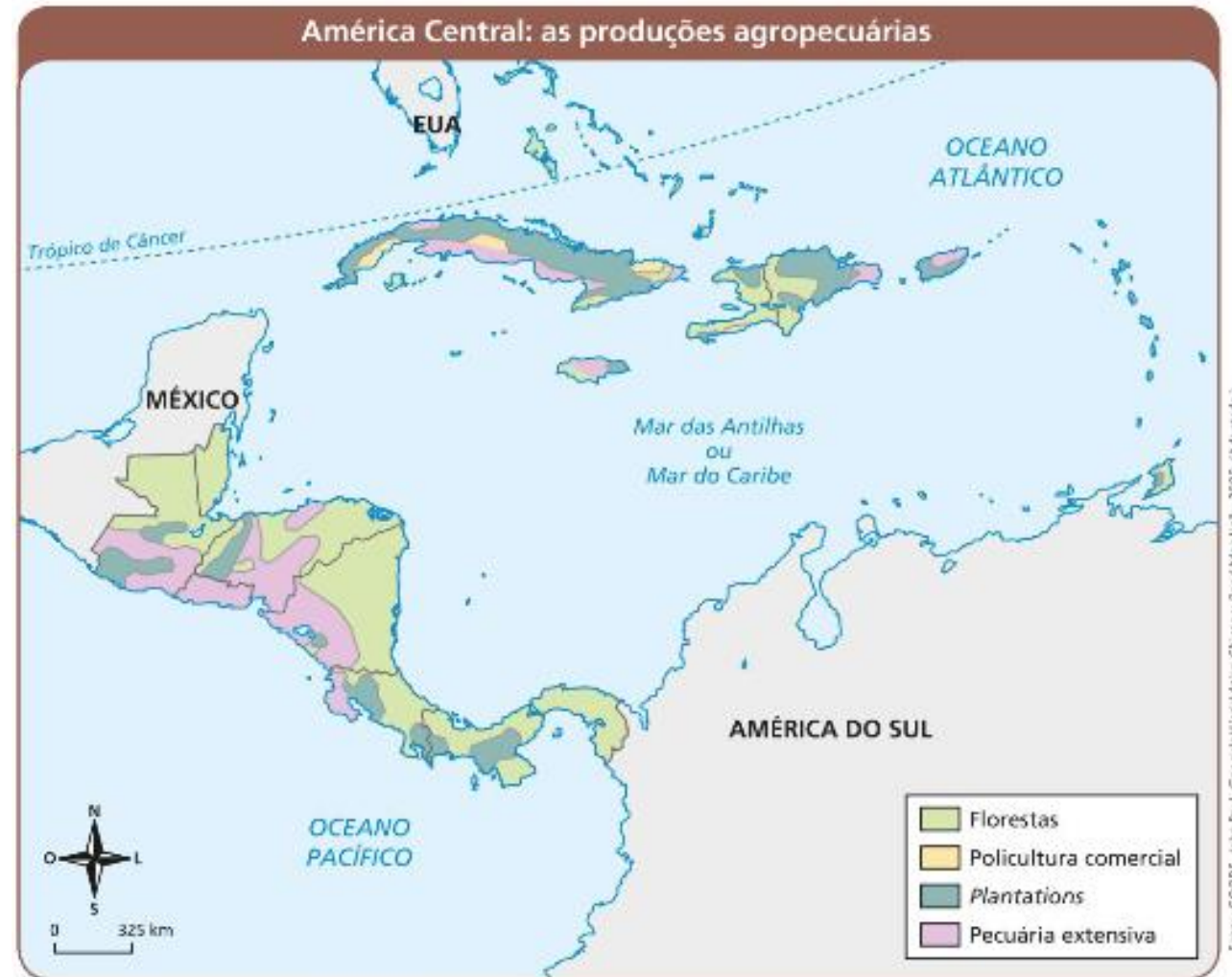
MÉXICO

- Grande ocupação da PEA.
- Dificuldades naturais:
 - Climas áridos
 - Relevo montanhoso
- Alta concentração fundiária
 - Conseqüências:
 - Êxodo Rural
 - Conflitos no campo
- Pecuária: realizada de forma extensiva.



AMÉRICA CENTRAL

- Agricultura ⇒ Base econômica.
- Uso das Plantations.
- Tendência à diversificação.
- Controle estrangeiro.
- Dificuldades para produção agropecuária:
 - Relevo montanhoso
 - Erosão
 - Desgaste do solo.



América Central: formas de dependência do setor primário

| Elevada parcela da PEA no campo | | Elevada participação do setor primário no PIB | |
|---------------------------------|----|---|----|
| Países | % | Países | % |
| Jamaica | 17 | El Salvador | 10 |
| Cuba | 20 | Belize | 10 |
| El Salvador | 21 | Guatemala | 13 |
| Nicarágua | 28 | Honduras | 13 |
| Guatemala | 38 | Nicarágua | 17 |
| Honduras | 39 | Dominica | 21 |
| Dominica | 40 | Haiti | 25 |

Fonte: CIA. The World Factbook, 2012.

AMÉRICA DO SUL

- Agropecuária ⇒ Grande peso na economia.
- Aumento da industrialização
 - ↳ Redução da população rural
- Produção diversificada



MÉXICO

- 4 fases de industrialização:
 - 1ª fase ⇒ década 1930 (intervenção estatal)
 - 2ª fase ⇒ décadas de 1940 e 1950 (substituição de importações)
 - 3ª fase ⇒ década de 1980 (petróleo)
 - 4ª fase ⇒ década de 1990 (maquiladoras)



AMÉRICA CENTRAL

- Baixo PIB industrial.
- Fatores de atração:
 - Matérias-primas
 - Mão de obra barata
 - Facilidades legais ou financeiras

América Central: participação da indústria na formação do PIB em 2011

| Países | Em % do PIB |
|-------------------|-------------|
| Trinidad e Tobago | 58 |
| Porto Rico | 45 |
| Aruba | 33 |
| El Salvador | 30 |
| Jamaica | 30 |
| Rep. Dominicana | 26 |
| Honduras | 26 |
| Guatemala | 24 |
| Dominica | 22 |
| Costa Rica | 21 |
| Belize | 20 |
| Cuba | 20 |
| Panamá | 16 |
| Haiti | 16 |

Fonte: CIA, The World Factbook, 2012. (Adaptado.)

AMÉRICA DO SUL

- Processo tardio e lento.
- Política de substituição de importações.
 - Estado – indústria de base
 - Elite local – bens de consumo leve
- Década de 1950 ⇒ Entrada das transnacionais
 - Baixo custo da mão de obra
 - Braço preço da matéria-prima e energia
- Consequência: endividamento externo
- Industrialização incompleta e restrita



Iconografia, SP

▶ Na foto vemos o presidente Getúlio Vargas, em 3 de outubro de 1953, quando assinava a lei 2004, criando a Petrobras.