

# 12

## AMÉRICA LATINA: ASPECTOS ECONÔMICOS



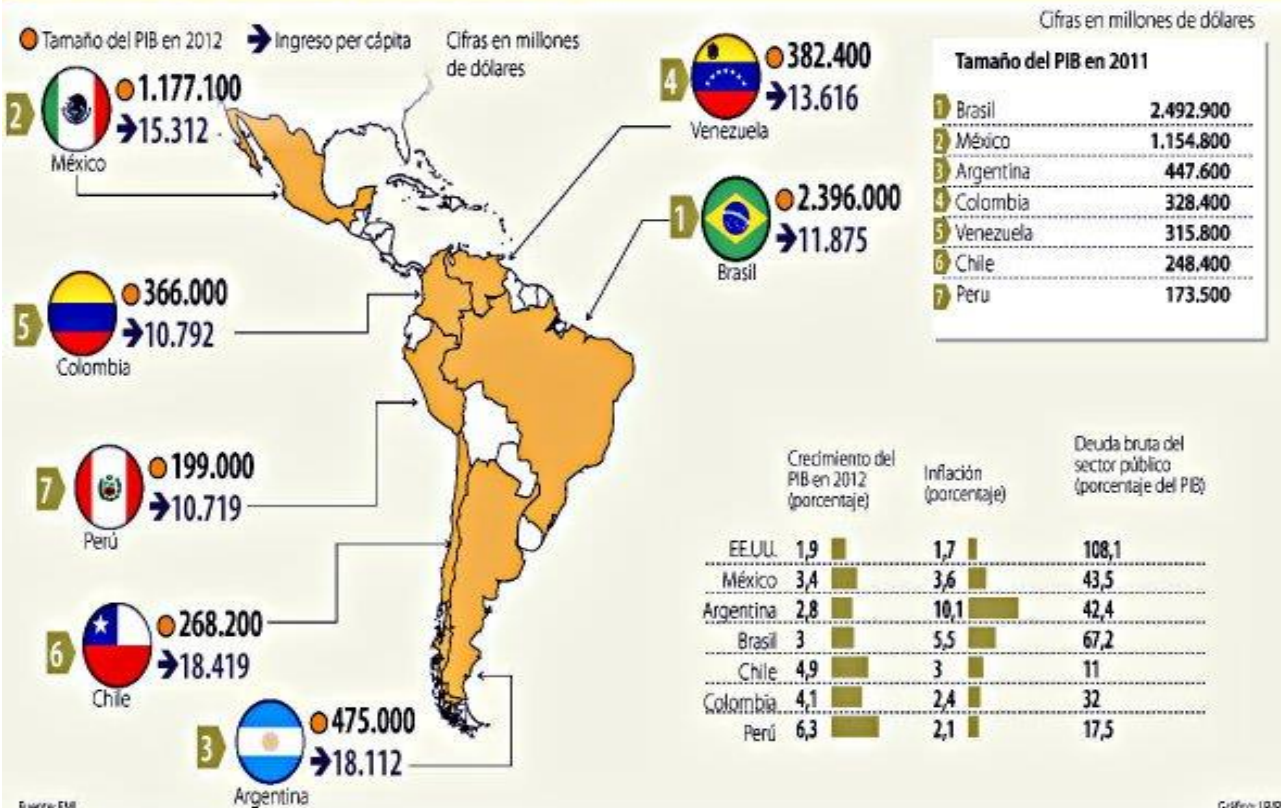


## AMÉRICA LATINA

- Países com base econômica agrária ou mineradora.
- Países com economia industrial.



### ECONOMÍAS MÁS GRANDES DE AMÉRICA LATINA



## OS PAÍSES AGRÍCOLAS (p. 267-274)

- Colonização ⇒ introdução das *plantations*.
- Vantagens da agricultura:
  - Emprega grande parte da PEA
  - Garante exportações (commodities).

### Exportações de alimentos e manufaturados de países selecionados

	Exportações de alimentos (% das exportações)				Exportações de manufaturados (% das exportações)			
	1970	1990	2000	2010	1970	1990	2000	2010
	Argentina	74,3	56,3	43,8	51,2	13,9	29,1	32,5
Bolívia	2,7	18,9	30,2	15,0	3,0	4,7	28,9	6,3
Brasil	63,3	27,7	23,4	31,1	13,2	51,9	58,4	37,1
Venezuela	1,7	1,9	1,5	0,2	1,4	10,4	9,1	4,3

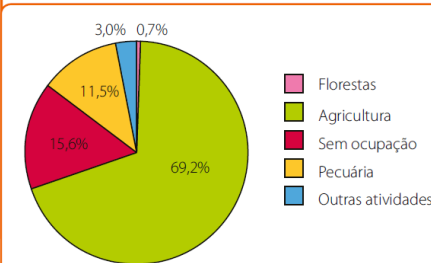
Fonte de pesquisa: Banco Mundial. Indicadores do Desenvolvimento Mundial. Disponível em: <<http://www.worldbank.org>>. Acesso em: 23 set. 2014.

ID/BR

## ➤ MÉXICO

- Grande ocupação da PEA.
- Dificuldades naturais:
  - Climas áridos
  - Relevo montanhoso
- Alta concentração fundiária
  - Conseqüências:
    - Êxodo Rural
    - Conflitos no campo
- Pecuária: realizada de forma extensiva.

México: ocupação das terras agrícolas (2016)



Fonte: elaborado com base em INEGI. Actualización del marco Censal Agropecuario 2016. Disponível em: <<http://www.beta.inegi.org.mx/temas/agricanfor>>. Acesso em: 7 nov. 2018.

México: principais produções agropecuárias (2016)

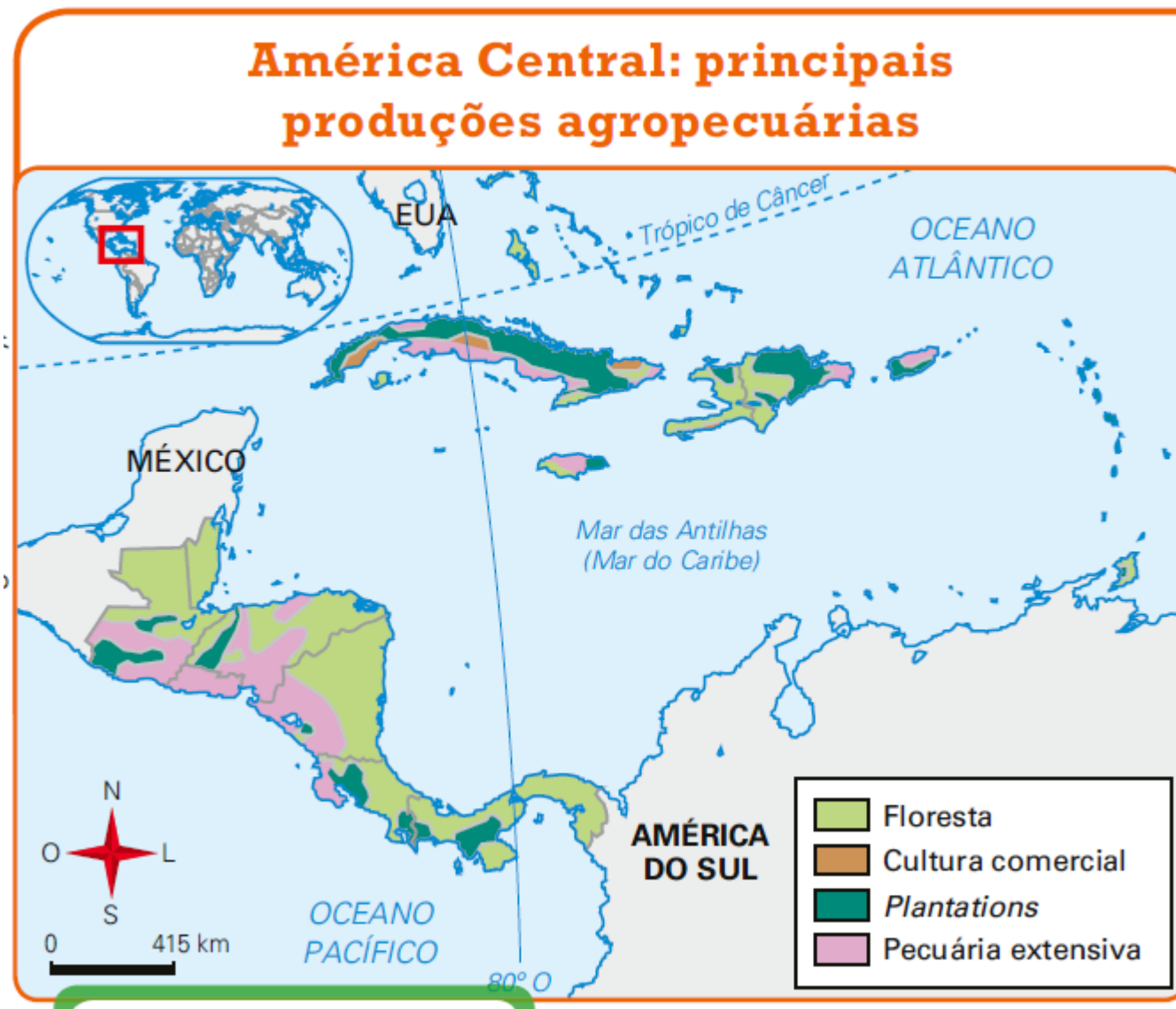


Fonte: INEGI. Actualización del Marco Censal Agropecuario 2016. Disponível em: <<http://www.beta.inegi.org.mx/temas/agricanfor>>. Acesso em: maio 2018.



### ➤ AMÉRICA CENTRAL

- Agricultura ⇨ Base econômica.
  - Uso das Plantations.
  - Tendência à diversificação.
  - Controle estrangeiro.
- 
- Dificuldades para produção agropecuária:
    - Relevo montanhoso
    - Erosão
    - Desgaste do solo.



## OS PAÍSES AGRÍCOLAS (p. 267-274)

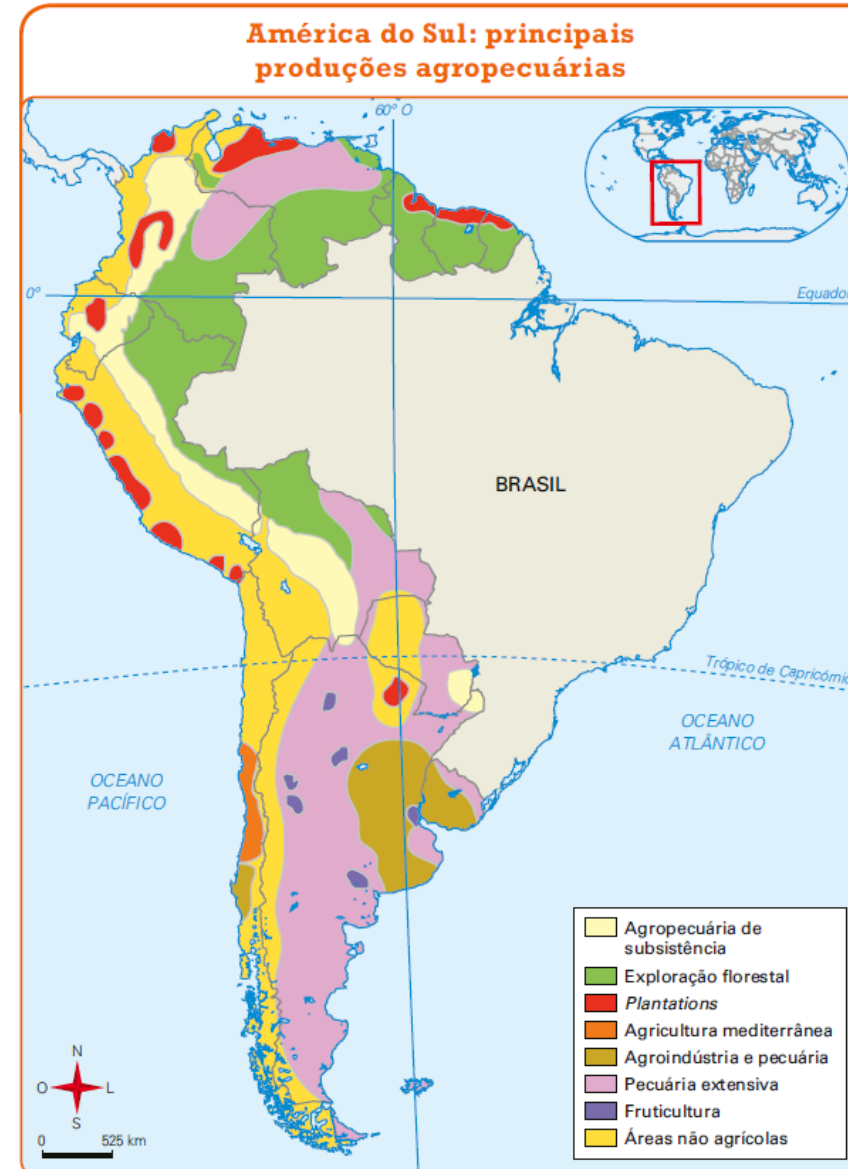
América Central: participação do setor primário na economia (2017)

Elevada participação na PEA		Elevada participação no PIB	
País	%	País	%
Dominica	40	Haiti	21,9
Honduras	39	Nicarágua	15,5
Haiti	38	Dominica	15,3
Guatemala	30	Honduras	13,8
Nicarágua	31	Guatemala	13,2
El Salvador	21	El Salvador	10,6
Cuba	18	Belize	9,7

Fonte: elaborado com base em CIA. *The World Factbook* 2018.  
Disponível em: <[www.cia.gov/library/publications/the-world-factbook](http://www.cia.gov/library/publications/the-world-factbook)>. Acesso em: 8 jan. 2019.

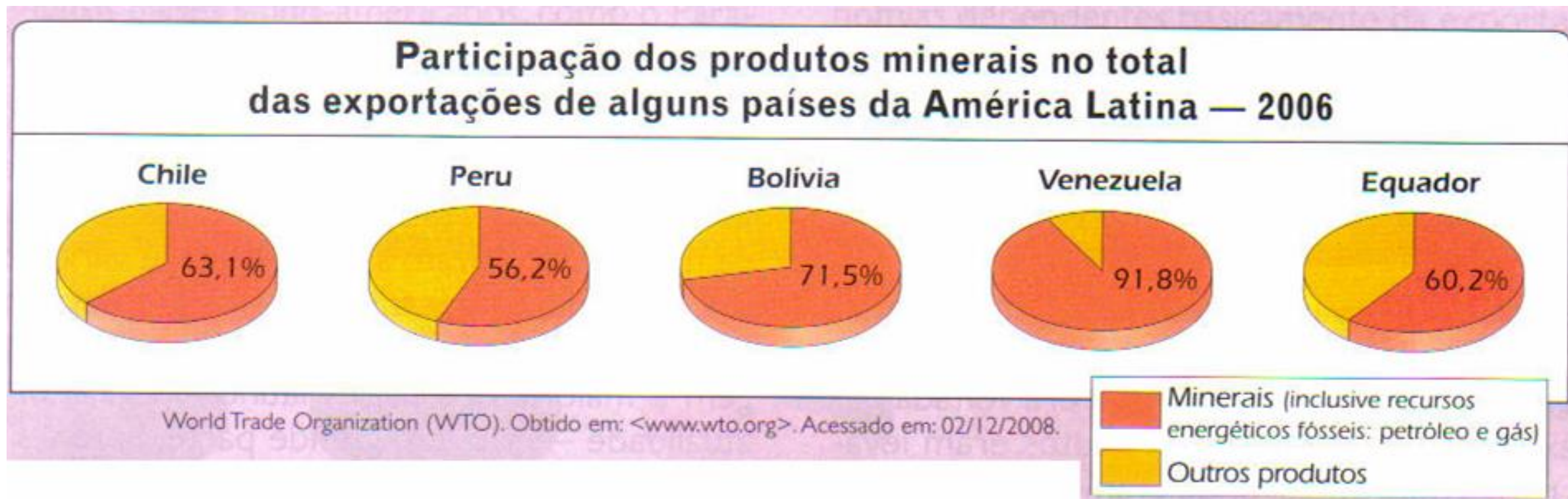
## ➤ AMÉRICA DO SUL

- Agropecuária ⇒ Grande peso na economia.
- Aumento da industrialização
  - ↪ Redução da população rural
- Produção diversificada



## OS PAÍSES MINERADORES (p. 274-276)

- Passado colonial ⇒ mineração.
- Atualmente ⇒ mineração = base econômica de alguns países.





# OS PAÍSES MINERADORES (p. 274-276)

Mundo: principais recursos minerais produzidos (2016)				
Produção total e participação dos maiores produtores (em %)				
Recurso	Produção (toneladas)	1º mundial	2º mundial	3º mundial
Ferro	3305000000	China (39%)	Austrália (26%)	Brasil (13%)
Bauxita	289000000	Austrália (29%)	China (23%)	Brasil (13%)
Fosfato	276000000	China (52%)	Marrocos (11%)	Estados Unidos (10%)
Manganês	51200000	China (29%)	África do Sul (28%)	Austrália (10%)
Potássio	37800000	Canadá (27%)	Rússia (18%)	China (17%)
Prata	27500000	México (20%)	Peru (16%)	China (13%)
Cobre	20700000	Chile (27%)	Peru (11%)	China (9%)
Titânio	16700000	Canadá (12%)	China (12%)	Austrália (8%)
Zinco	12300000	China (48%)	Peru (11%)	Austrália (7%)
Chumbo	4700000	China (47%)	Austrália (10%)	Estados Unidos (7%)
Níquel	2000000	Filipinas (15%)	Canadá (12%)	Rússia (11%)
Tântalo e nióbio	373000	Brasil (67%)	Canadá (3%)	Rep. Congo (1%)
Molibdênio	276000	China (47%)	Chile (20%)	Estados Unidos (12%)
Estanho	306000	China (32%)	Indonésia (21%)	Miãmmar (18%)
Urânio	73400	Cazaquistão (33%)	Canadá (19%)	Austrália (8%)
Ouro	3200	China (14%)	Austrália (9%)	Rússia (8%)

Fonte: elaborado com base em British Geological Survey. *World Mineral Production 2012-16*. Nottingham: BGS, 2018.

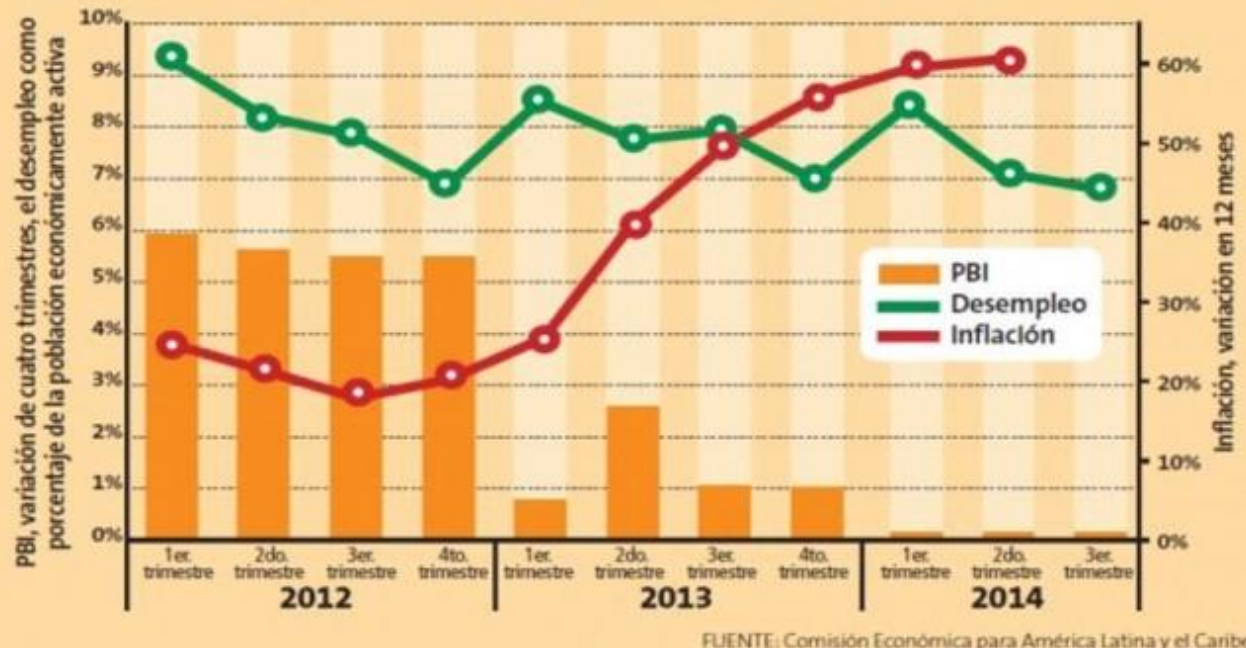
### Análise da tabela (página 275)

Conclusões:

- Forte concentração em poucos países.
- Alguns países se destacam.
- Os países da América Latina se destacam pouco no ranking mundial.
- A mineração é vital para alguns países.
- Pouca produção de recursos energéticos.

# OS PAÍSES MINERADORES (p. 274-276)

## Venezuela: PBI, inflação e desemprego (2012-2014)



## Preço do petróleo

Média mensal do barril do Brent, em US\$



FONTE: Tendências Consultoria



Infográfico elaborado em: 30/09/2016



Professor Ronaldo Costa Barbosa

SUGESTÃO DE  
REPORTAGEM SOBRE A  
CRISE NA VENEZUELA

Nossa Senhora Aparecida





## MÉXICO

➤ Segundo país mais industrializado da América Latina.



4 fases de industrialização

- 1ª fase ⇒ década 1930 (intervenção estatal)
- 2ª fase ⇒ décadas de 1940/50 (substituição de importações)
- 3ª fase ⇒ década de 1980 (petróleo)
- 4ª fase ⇒ década de 1990 (maquiladoras)

Em 1994 foi criada a **Área de Livre Comércio na América do Norte** (NAFTA). Em uma área de livre comércio os **produtos circulam sem barreiras alfandegárias** ou com barreiras reduzidas, porém a circulação de pessoas não é liberada.



*Lembre-se*

# A INDUSTRIALIZAÇÃO DESIGUAL (p. 277-282)

## CONCEITO



As **indústrias maquiladoras** são empresas estadunidenses instaladas no norte do México próximo à fronteira com os Estados Unidos que **apenas montam os produtos**. As matérias-primas são fabricadas nos EUA, a peça é montada no México e vendida nos EUA e Canadá. Essas empresas adotam estas estratégias para reduzir os custos de produção, **atraídas pelos incentivos fiscais e pela mão de obra barata no México**.

## MAQUILADORAS

Vantagens

- Aumento na arrecadação de impostos
- Geração de empregos
- Reativação econômica do norte do país

Desvantagens

- Enfraquecimento da indústria de base
- Baixos salários

# A INDUSTRIALIZAÇÃO DESIGUAL (p. 277-282)





# A INDUSTRIALIZAÇÃO DESIGUAL (p. 277-282)

México: cidades gêmeas com os Estados Unidos (2018)



Fonte: elaborado com base em FEDERAL MOTOR CARRIER SAFETY ADMINISTRATION (FMCSA). Disponível em: <<http://www.fmcsa.dot.gov/print.asp?url=/cross-border/nafta/rules/new-mexrule.html>>. Acesso em: 7 nov. 2018.

As cidades gêmeas são adensamentos populacionais separados por uma linha de fronteira internacional. A maior parte das cidades gêmeas da fronteira México-Estados Unidos concentra grande número de *maquiladoras*.

## AMÉRICA CENTRAL

- Baixa participação da indústria no PIB.
- Mesmos nos países onde o PIB secundário é elevado, a produção são possui peso internacionalmente.

País	% do PIB
Trinidade e Tobago	48,8
República Dominicana	33,8
Aruba	33,3
Cuba	21,5
Jamaica	21,3
Costa Rica	21,1
Panamá	15,7
Belize	13,8
Dominica	13,6

Fonte: elaborado com base em CIA. *The World Factbook* 2018.  
Disponível em: <[www.cia.gov/library/publications/the-world-factbook](http://www.cia.gov/library/publications/the-world-factbook)>. Acesso em: 8 jan. 2019.

## AMÉRICA CENTRAL

➤ Alguns países possuem fatores que atraem indústrias específicas.

Exemplos

- Mão de obra barata e abundante
- Facilidades legais e financeiras



A fabricação de charutos na República Dominicana expressa bem o tipo e a forma de industrialização de muitos países da América Central, baseada em produções simples e de baixa tecnologia. Na foto, trabalhadora produz charuto em indústria de São Domingo (República Dominicana), em 2015.

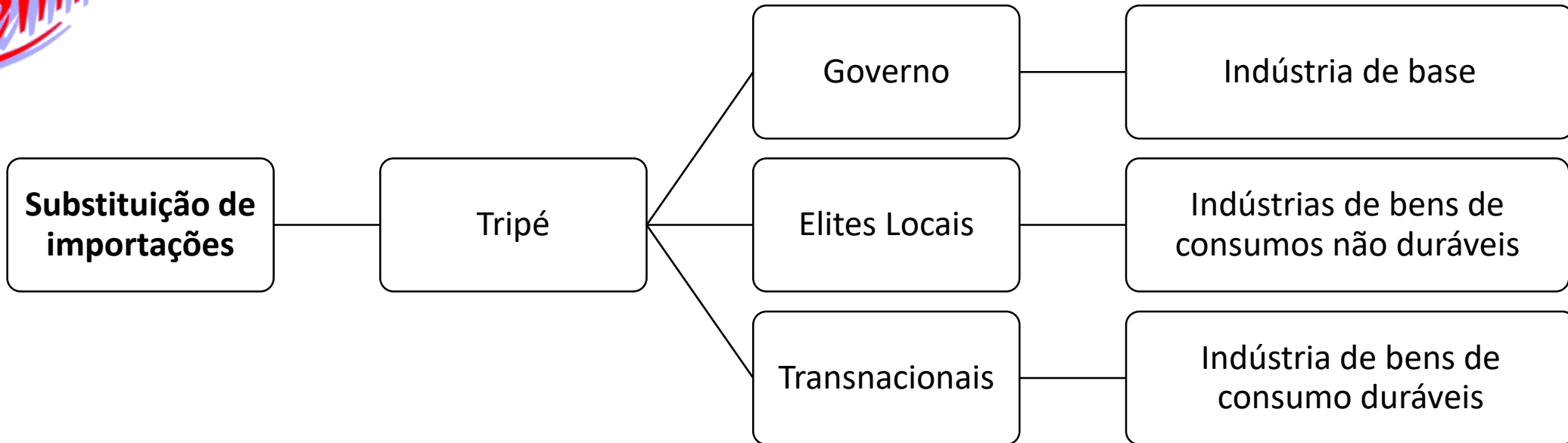


## AMÉRICA DO SUL

- Industrialização lenta e tardia iniciada na primeira metade do século XX adotando o modelo de **substituição de importações**.

A Segunda Guerra Mundial provocou uma **escassez de produtos industrializados** a nível mundial o que forçou as nações latino-americanas a **produzir internamente o que antes era importado**.

*Lembre-se*



# A INDUSTRIALIZAÇÃO DESIGUAL (p. 277-282)

ACERVO ICONOGRAFIA/REMINISCÊNCIAS



Na foto, o ex-presidente do Brasil Getúlio Vargas (1882-1954), em 3 de outubro de 1953, quando assinou a Lei 2004, criando a Petrobras.

Juscelino Kubitschek na inauguração de Brasília



Colégio

Nossa Senhora Aparecida

Sagrado  
REDE DE EDUCAÇÃO

## AMÉRICA DO SUL

➤ Período pós-1950: atração de transnacionais europeia, estadunidenses e japonesas.

Motivos

- Baixo custo da mão de obra
- Preço baixo das matérias-primas e da energia

## CONSEQUÊNCIAS

Positivas

- Crescimento econômico
- Geração de empregos
- Aumento da arrecadação de impostos

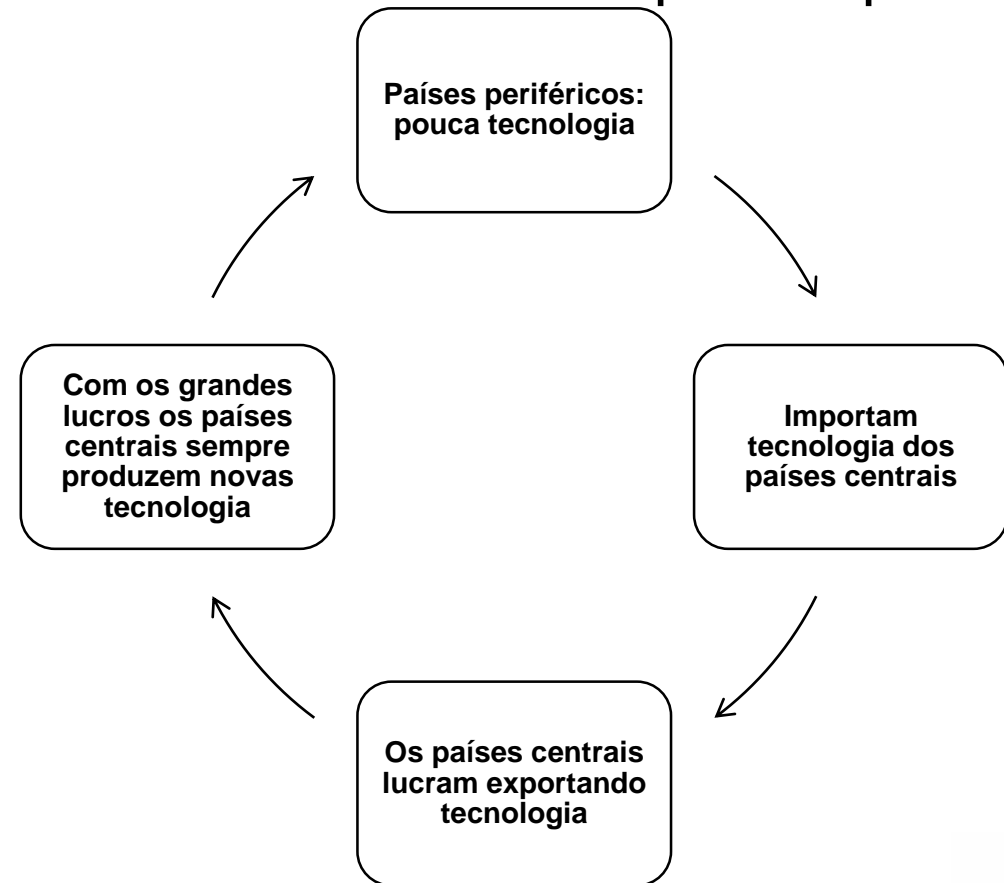
Negativas

- Necessidade de investimentos e novas tecnologias
- Aumento do endividamento externo



## AMÉRICA DO SUL

- Atualmente o domínio que os países centrais exercem sobre os países periféricos é **tecnológico** e **econômico**.



## AMÉRICA DO SUL

- Além disso, as indústrias foram instaladas em meio a sociedades rurais e acabaram por se concentrar nas grandes metrópoles.
- Por isso afirmamos que a América Latina sofre uma industrialização **incompleta e restrita**.

